ISTITUTO COMPRENSIVO STATALE di LA MORRA

plessi di La Morra – uffici – Monforte d'Alba, Barolo e Novello
Via Carlo Alberto n.6 – 12064 La Morra (CN) – tel. 0173/50251
C.F. 91021000046 C.M. CNIC81900X
www.ic-lamorra.edu.it e-mail cnic81900x@istruzione.it cnic81900x@pec.istruzione.it

La Morra, 12 novembre 2026

Circolare nr.46

All'attenzione dei GENITORI alunni IC La Morra
E p.c. alla Dsga

OGGETTO: Istruzioni per pagamento bollettini PAGO PA- DidUp ARGO

Di seguito indicazioni in merito all'oggetto:

Per il pagamento bollettini (assicurazione, diario, gite, ecc):

1. collegarsi al seguente link https://unica.istruzione.gov.it/portale/it/pago-in-rete

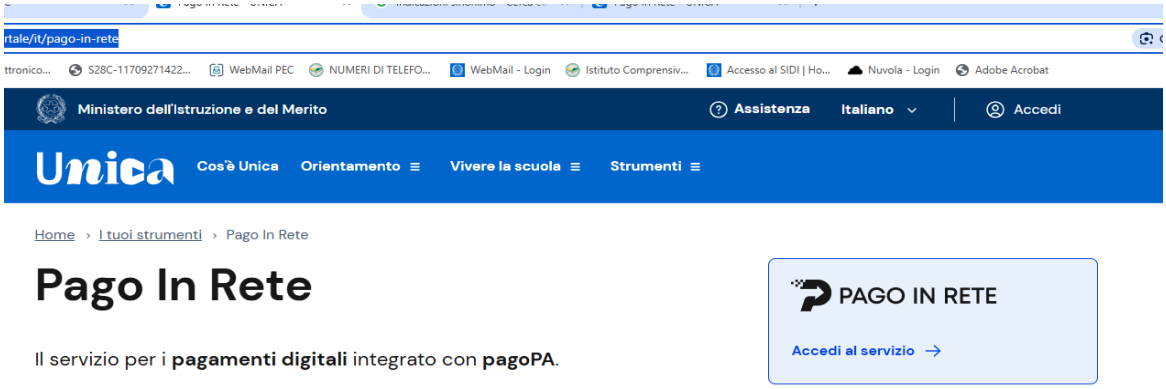

2. accedere al servizio con SPID/CIE

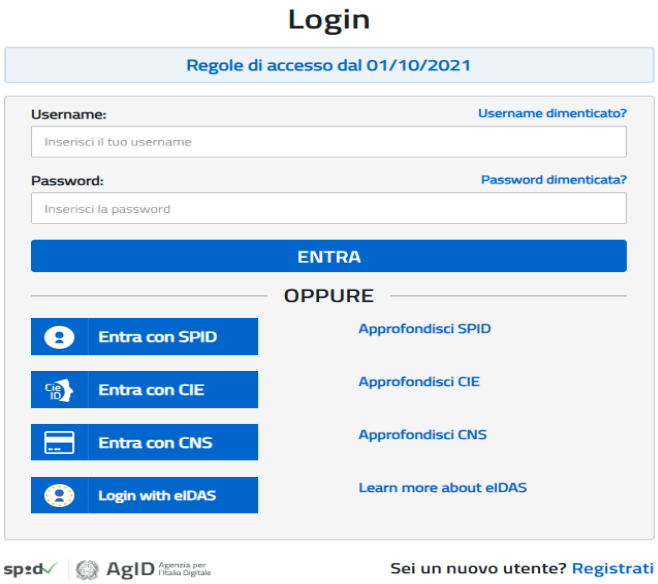

3. dopo l'accesso si troveranno i bollettini per effettuare il pagamento.

ISTRUZIONI PER L'INSTALLAZIONE E IL PRIMO ACCESSO SU

Did^{UP} Famiglia

- Per accedere ai servizi **Argo Scuola-Famiglia**, inquadrare con uno smartphone il QR CODE corrispondente al proprio sistema operativo.

DISPONIBILE SU Google Play	Scarica su App Store	SCOPRI SU AppGallery

- Aperta l'app cliccare sul pulsante **+** per aggiungere un account, e immettere le credenziali per il primo accesso **inviate dalla scuola**.
- Verranno creati i profili per gli alunni di cui si è genitore o tutore. **Si ricorda che non è necessario creare un account per ogni figlio: all'account del genitore possono essere associati due, tre, … profili corrispondenti al numero dei figli frequentanti.**



- Per effettuare il primo accesso, e creare il profilo definitivo, cliccare su 

.



- Immettere quindi un *Identificativo utente* (*es: gianluca.rossi)* e una *password* personale, della quale si è **unico proprietario**, e una e-mail di riferimento.

- *L'identificativo* ***Utente*** **scelto non potrà essere successivamente variato** (salvo cancellazione dell'account da parte della segreteria scolastica).
- Si potrà invece variare la password direttamente dall'app tutte le volte che lo si riterrà opportuno.
- Con la conferma verrà inviata una notifica via e-mail e si potrà accedere sin da subito al profilo appena creato.



Recupero Password

- Dopo aver effettuato il primo accesso, le credenziali vengono memorizzate sullo smartphone e con i successivi accessi non verranno più richieste; dovranno invece essere inserite nuovamente al primo accesso su altri smartphone, o se si è fatto il LOGOUT dei profili.
- In caso di smarrimento della password, si potrà utilizzare il link ***recupera la password*** disponibile in basso a sinistra nella finestra di accesso.
- 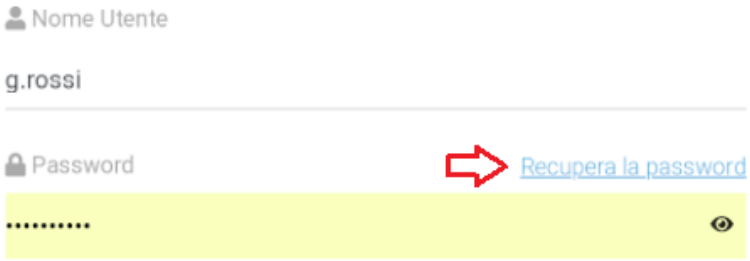

- Immettere il **codice scuola** e il **nome-utente** e successivamente il **codice fiscale** e premere su RICHIEDI CAMBIO PASSWORD; verrà inviata una e-mail con le istruzioni per il reset.
- Se invece, non si ricorda il *nome utente*, contattare la segreteria scolastica che provvederà a eliminare e reinserire l'account e fornirà delle nuove credenziali di primo accesso.

Il DIRIGENTE SCOLASTICO
Prof.ssa Valentina CHIESA
Documento informatico firmato digitalmente ai sensi del D.Lgs. 82/2005, il quale sostituisce il documento cartaceo e la firma autografa.